

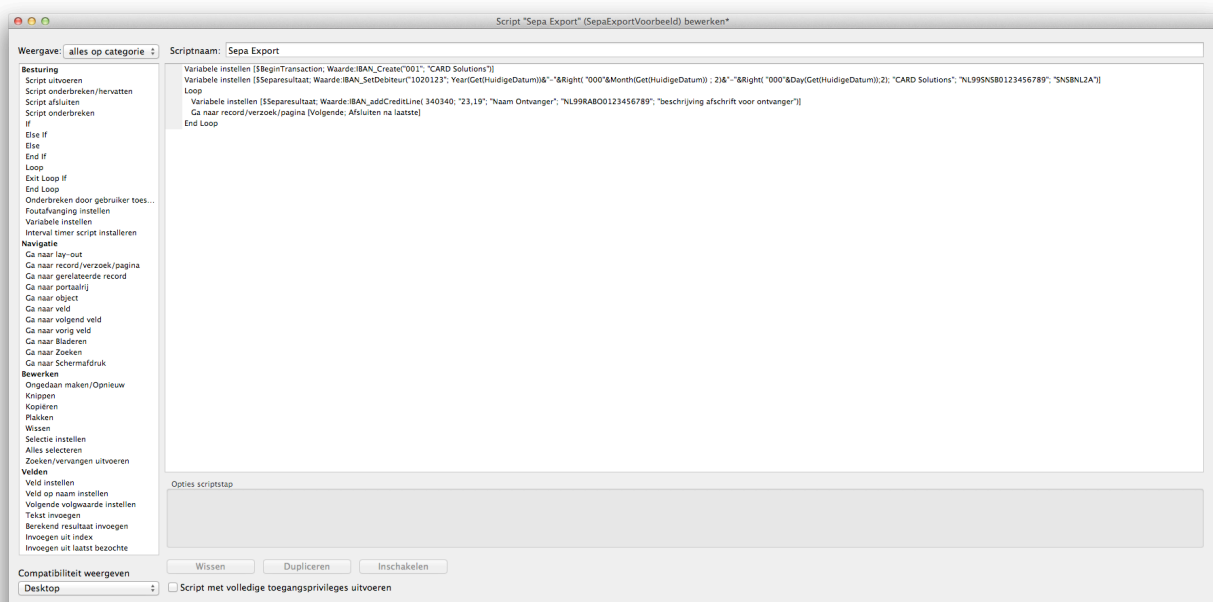
Handleiding SEPA plugin – CARD Solutions – 2015 – v1.0.8

De SEPA plugin is een plugin voor FileMaker, geschikt voor het FileMaker .fmp7 en .fmp12 platform.

Funcctie lijst

IBAN_version	Ophalen plugin versie, tbv installatie plugin via een fm server.
IBAN_Create	Aanmaken nieuwe sepa betaling
IBAN_SetDebituer	Opgeven debiteur gegevens bij reguliere sepa betaling
IBAN_addCreditLine	Invoegen nieuwe betaling bij reguliere betaling
IBAN_SetCrediteur	Opgeven crediteur gegevens bij automatische incasso
IBAN_addDirectDebitLine	Invoegen nieuwe incasso regel bij automatische incasso
IBAN_clear	Schoonmaken geheugen cq ongedaan maken nieuwe sepa betaling
IBAN_validate	Valideren van een rekeningnummer op IBAN formaat
IBAN_writeXML	Wegschrijven Sepa bestand.

U kunt met behulp van 3 functies uw SEPA betaling bestand samenstellen en deze hierna wegschrijven naar een door u te bepalen locatie waarna u deze kan importeren bij uw bank.

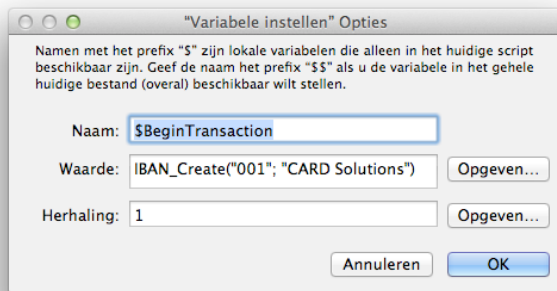


Functies:

IBAN_Create

Het aanmaken van de SEPA instantie. Hieraan geef je een unieke identificatie voor het bericht mee en de naam van de versturende partij, bijvoorbeeld je bedrijfsnaam.

IBAN_Create(MessageIdentification; InitiatingParty)



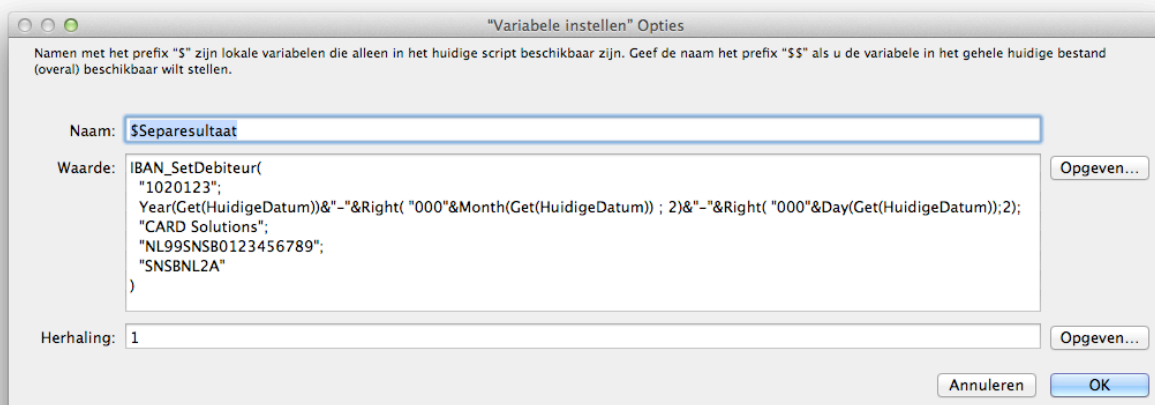
The screenshot shows a dialog box titled "Variabele instellen" Opties. It contains the following fields and buttons:

- Naam:** \$BeginTransaction
- Waarde:** IBAN_Create("001"; "CARD Solutions")
- Herhaling:** 1
- Buttons: Opgeven..., Annuleren, OK

IBAN_SetDebiteur

Het instellen van de debiteur gegevens. U geeft hier een unieke identifier voor de betaling groep binnen het bericht, de datum van uitvoer van de betaling, de naam van de betalende partij, de rekening van de betalende partij, de code van de afhandelende bank.

IBAN_SetDebiteur(PaymentInformationId; RequestedExecutionDate; Debtor; DebtorAccount; DebtorAgent; { PaymentMethod})



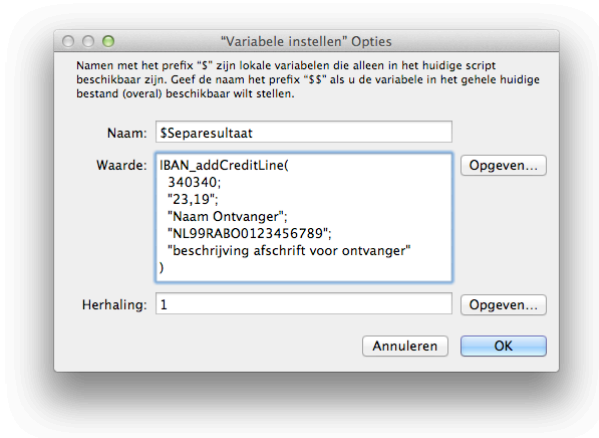
The screenshot shows a dialog box titled "Variabele instellen" Opties. It contains the following fields and buttons:

- Naam:** \$Separesultaat
- Waarde:** IBAN_SetDebiteur("1020123"; Year(Get(HuidigeDatum))&"-"&Right("000"&Month(Get(HuidigeDatum)); 2)&"-"&Right("000"&Day(Get(HuidigeDatum)); 2); "CARD Solutions"; "NL99SNSB0123456789"; "SNSBNL2A")
- Herhaling:** 1
- Buttons: Opgeven..., Annuleren, OK

IBAN_addCreditLine

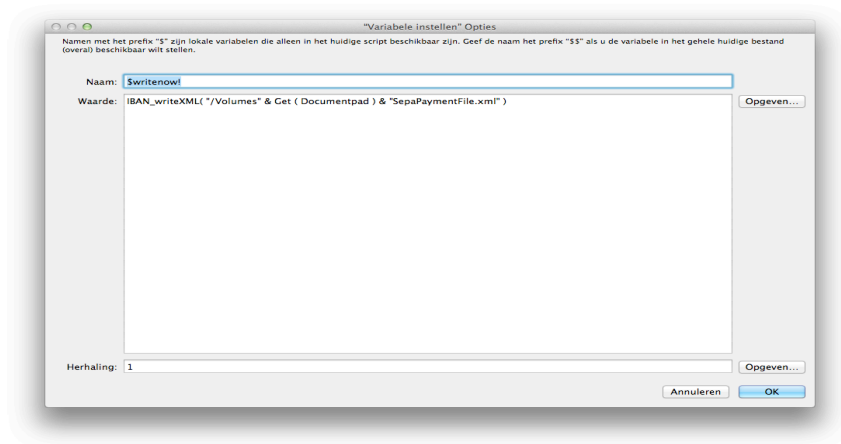
Het invoegen van een daadwerkelijke betaling, hier geef je een betaal identificatie, het te betalen aantal in euro's, de naam van de ontvanger, de bankrekening van de ontvanger in IBAN formaat en een beschrijving.

IBAN_addCreditLine(PaymentIdentification; amount; Creditor; CreditorAccount; {Structured Remittance information; UnStructured Remittance information;BIC;})



IBAN_writeXML(PathToFile)

Hiermee wordt het SEPA bestand aangemaakt op uw hardeschijf, geef als parameter het bestandspad en bestandsnaam mee. Dit bestandspad dient in Unix formaat te zijn.



INCASSO

Gebruik voor automatische incasso's de functies IBAN_SetCrediteur en IBAN_addDirectDebitLine